

Clé USB de l' UFT



Le cours LAS AUDIO

Présentation dynamique

Cas concret : nous allons nous positionner sur la leçon nr 02 en mode apprentissage. Pour ce faire nous allons déjà activer le lecteur MP3 pour arriver au choix du fichier concerné.

< [lecteur MP3](#) >

Pour mémoire vous avez les commandes du lecteur MP3

< [Ici](#) >




Puis appui sur [Média] commande sur VLCPortable

Choisir [Ouvrir un fichier]





Se positionner sur le répertoire [06]

 06 LECTURE AU SON APPRENTISSAGE	26/03/2016 11:33	Dossier de fichiers
---	------------------	---------------------

Le choisir et vous obtenez

 INTRO	26/03/2016 11:33	Dossier de fichiers
 LECON 01	26/03/2016 11:33	Dossier de fichiers
 LECON 02	26/03/2016 11:33	Dossier de fichiers
(etc)		

Vous vous positionnez sur leçon 02 que vous choisissez également et vous obtenez

 L02	18/09/2010 19:12	Fichier MP3	224 Ko
 L02EX1	18/09/2010 19:16	Fichier MP3	2 450 Ko
 L02EX2	18/09/2010 19:19	Fichier MP3	1 845 Ko
 L02EX3	18/09/2010 19:24	Fichier MP3	3 288 Ko

L02 est le titre de la leçon

Ensuite vous avez successivement les exercices 1, 2 et 3.

Vous choisissez l' exercice que vous souhaitez faire et vous validez.

Si la lecture commence alors que vous n'êtes pas prêt appuyer sur arrêt (icône "carré") et dès que prêt vous lancez à nouveau la lecture (icône "flèche droite").

Quelques recommandations et informations à suivre

< [Suite](#) > ou < [Retour](#) >